

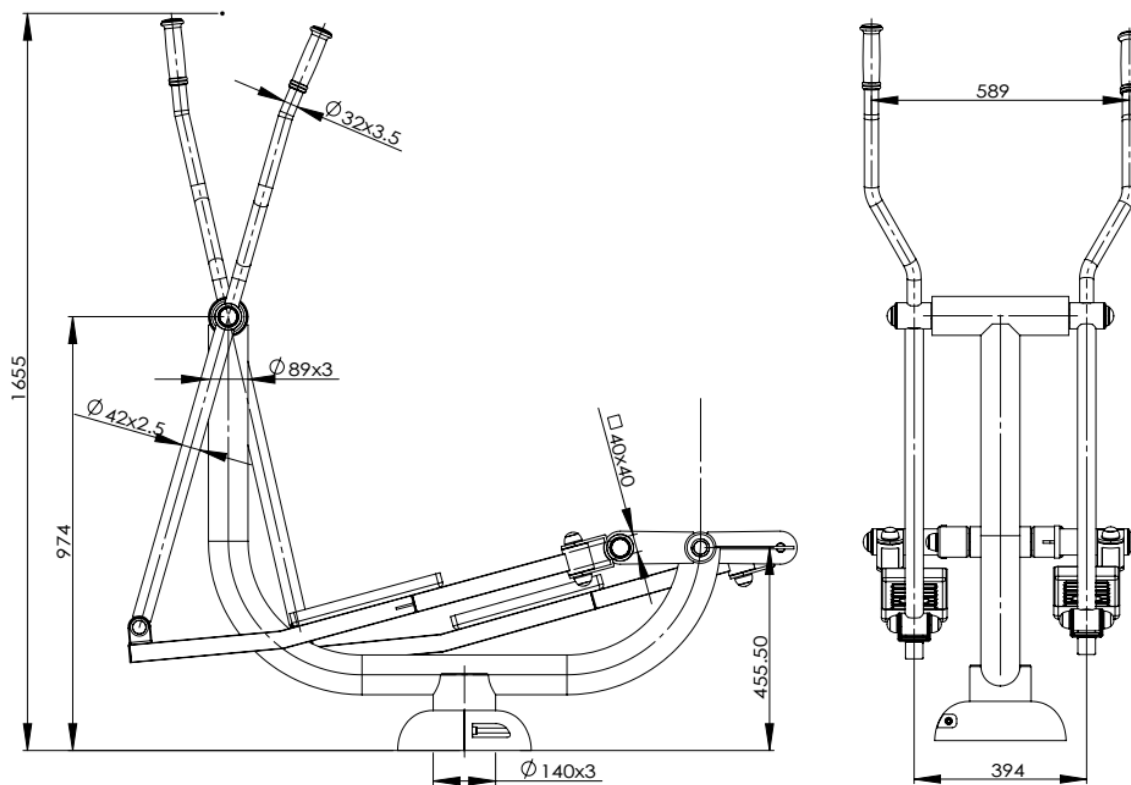
KARTA TECHNICZNA PRODUKTU:
Orbitrek na nodze, nr 914

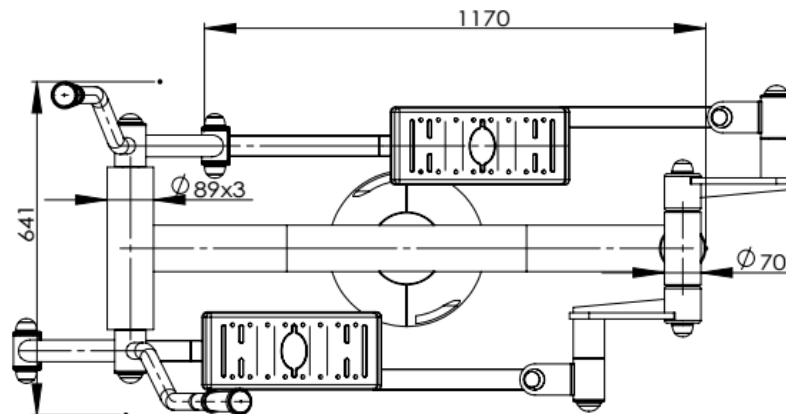
1. Informacje podstawowe

| | |
|--|---------------------------------|
| <i>producent:</i> | WIMED Sp. z o.o. |
| <i>adres zakładu produkcyjnego:</i> | 33-170 Tuchów, ul. Tarnowska 48 |
| <i>nazwa urządzenia PL:</i> | Orbitrek na nodze |
| <i>nazwa urządzenia EN:</i> | Elliptical Cross-trainer |
| <i>numer katalogowy:</i> | 914 |
| <i>maksymalna waga ćwiczącego:</i> | 130 kg |
| <i>wysokość swobodnego upadku:</i> | < 1000 mm |
| <i>szerokość:</i> | 1501 mm |
| <i>długość:</i> | 641 mm |
| <i>wysokość:</i> | 1643 mm |
| <i>wielkość strefy bezpieczeństwa:</i> | 4170 x 3636 mm |
| <i>dopuszczalny materiał na podłoże:</i> | dowolne |
| <i>materiał:</i> | stal czarna, ocynkowana |
| <i>lakier:</i> | proszkowy, podwójnie malowane |
| <i>zgodność z normą:</i> | PN-EN 16630:2015 |

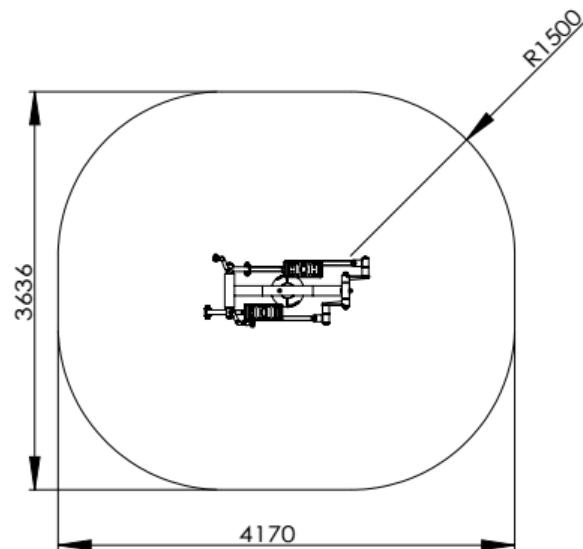


2. Wymiary urządzeń



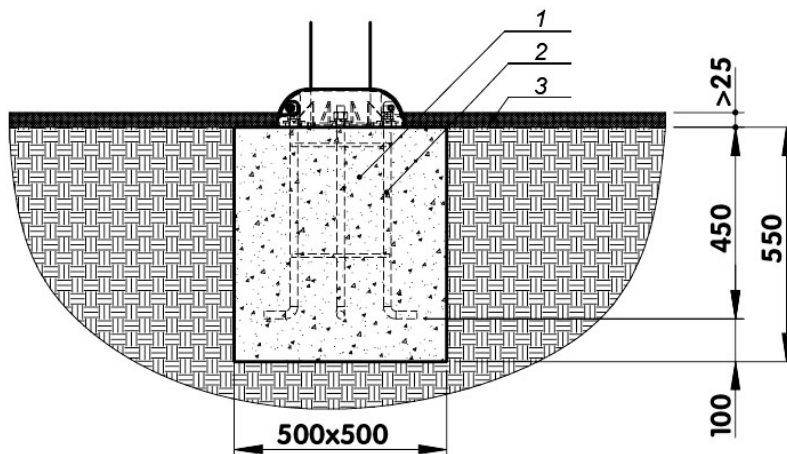


3. Wymiary Strefy bezpieczeństwa

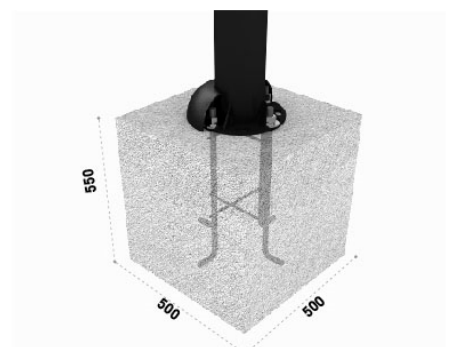


4. Sposób montażu

Montaż na kotwie stalowej w prefabrykacie betonowym lub wylewce betonowej o wymiarach min.:



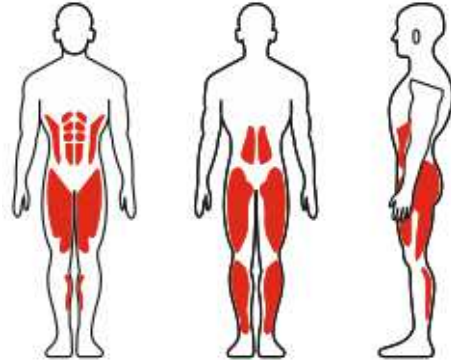
- 1 - wylewka betonowa
- 2 - kotwa stalowa
- 3 - warstwa buforowa (piasek, żwir, grunt)



5. Sposób ćwiczenia



6. Ćwiczone partie mięśni



7. Kontrola i konserwacja

Należy pamiętać, że prawidłowa konserwacja urządzeń zapewnia w pełni ich funkcjonalność i bezpieczeństwo użytkowania, dlatego ważne jest aby stosować się do poniższych wytycznych. Zaleca się stosowanie do poniższego harmonogramu przeglądów:

Cotygodniowe oględziny:

- sprawdzenie kompletności urządzeń (czy nie nastąpiła dewastacja lub kradzież komponentów),
- sprawdzenie płynności ruchu urządzeń, w szczególności elementów ruchomych, w razie potrzeby nasmarować,
- sprawdzenie śrub i nakrętek, w razie potrzeby dokręcić lub wymienić,
- „wzrokowe” oględziny miejsc położenia spawów, w razie zauważenia niepokojących pęknięć, naderwań lub innych niepokojących czynników należy niezwłocznie wyłączyć urządzenie z użytku do czasu naprawy lub wymiany części (urządzenia),
- sprawdzenie czystości urządzeń (w razie konieczności przetarcie wilgotną szmatką),
- sprawdzenie otoczenia wokół urządzenia, sprawdzenie czystości placu (śmieci, stłuczone butelki, itp.)

Kontrole comiesięczne funkcjonalne:

- kontrola stabilności sprzętu oraz mocowania do fundamentu, sprawdzenie śrub mocujących,
- sprawdzenie stanu kotew,
- kontrola podłoża wokół urządzenia, sprawdzenie czy elementy wystające z fundamentu są odpowiednio zakryte podłożem zostały prawidłowo osłonięte maskownicą,
- kontrola elementów ruchomych (w szczególności łożysk), elementów z tworzywa sztucznego i gum (zaślepki, maskownice, odbojniki), w razie konieczności wymienić (odbojniki gumowe należy wymienić niezależnie od stopnia zużycia raz na 5 lat),
- kontrola powłok lakierniczych i ewentualnych ognisk korozji,
- kontrola powierzchni ruchu (sprawdzenie czy inne elementy architektury nie znajdują się w obrębie przestrzeni ruchu każdego z urządzeń,
- kontrola oznaczeń urządzeń i regulaminu.

Kontrole coroczne:

- zaleca się przeprowadzanie corocznych kontroli przez producenta urządzeń.

9. Etykieta i instrukcja obsługi urządzenia

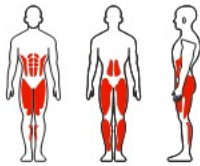
Urządzenia Outdoor Fitness są przeznaczone do użytku przez osoby sprawne fizycznie.

WIMED[®]


Orbitrek

Poprawia muskulaturę nóg i rąk, ogólną kondycję fizyczną i wydolność organizmu. Korzystnie wpływa na układ krążenia i układ oddechowy. Redukuje tkankę tłuszczową.
Stopień trudności – średni.

ĆWICZONE PARTIE MIĘŚNI



SPOSÓB ĆWICZENIA



**Urządzenie przeznaczone dla młodzieży oraz dorosłych
lub osób o wzroście powyżej 140 cm.**

Tel. alarmowy: 112

Urządzenie wyprodukowane zgodnie z Normą PN-EN 16630:2015,
posiadają certyfikat wydany przez ECJiP Sp. z o.o.
Zakład produkcyjny: WIMED Spółka z o.o., 33-170 Tuchów, ul. Tarnowska 48

W strefie bezpieczeństwa nie mogą przebywać osoby trzecie.